ESTATÍSTICAS MENSAIS DO EMPREGO FORMAL

NOVO CAGED

SECRETARIA ESPECIAL DE PREVIDÊNCIA E TRABALHO
MINISTÉRIO DA ECONOMIA
PÁTRIA AMADA BRASIL GOVERNO FEDERAL

Material disponível em: pdet.mte.gov.br

RESULTADOS MÊS A MÊS
Janeiro a Junho de 2020

ADMISSÕES E DESLIGAMENTOS – BRASIL, JAN-JUN DE 2019 E 2020*

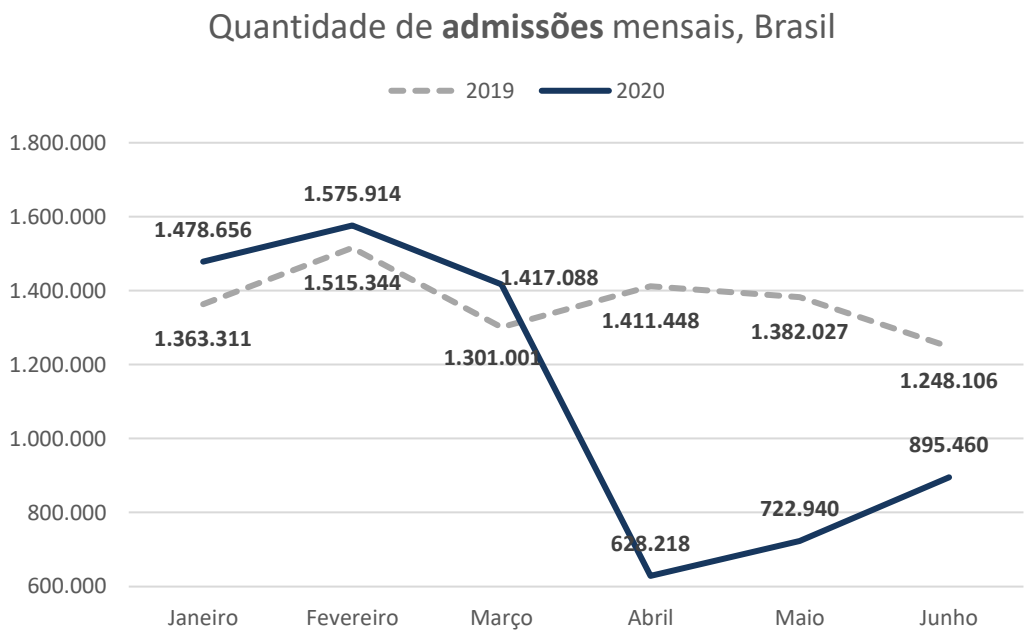

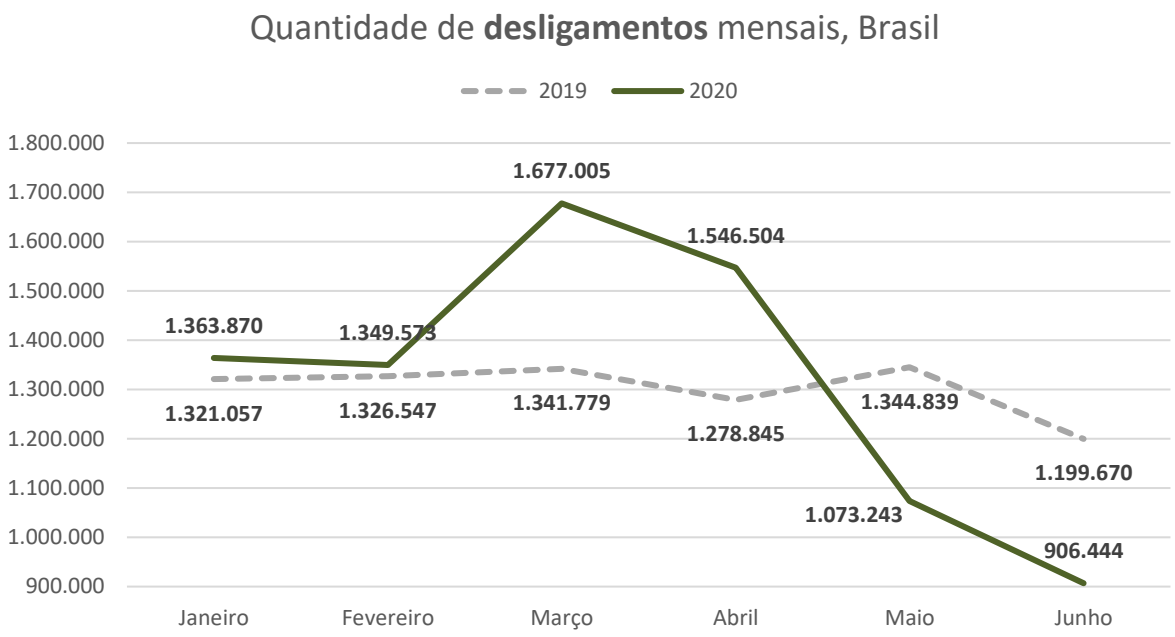

Fonte: Caged e Novo Caged – SEPRT/ME.
*Os dados de 2019 são do Caged e de 2020 do Novo Caged.
Informações sobre alteração metodológica entre o Caged e o Novo Caged na Nota Técnica em http://pdet.mte.gov.br/
Consideram-se ajustes declarados até o mês de junho de cada ano.

SECRETARIA ESPECIAL DE PREVIDÊNCIA E TRABALHO MINISTÉRIO DA ECONOMIA PÁTRIA AMADA BRASIL GOVERNO FEDERAL

SALDO MENSAL DE EMPREGOS FORMAIS – BRASIL, JAN-JUN DE 2019 E 2020*

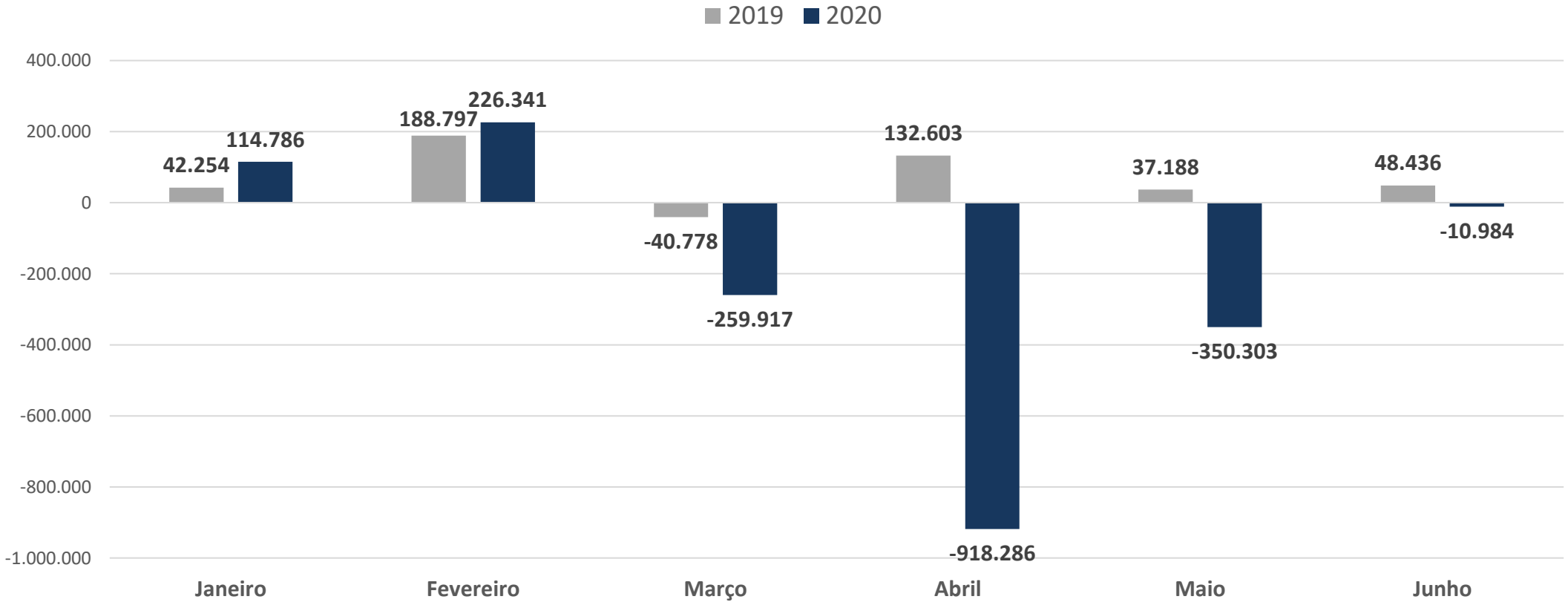

Fonte: Caged e Novo Caged – SEPRT/ME.
*Os dados de 2019 são do Caged e de 2020 do Novo Caged.
Informações sobre alteração metodológica entre o Caged e o Novo Caged na Nota Técnica em http://pdet.mte.gov.br/
Consideram-se ajustes declarados até o mês de junho de cada ano.

SECRETARIA ESPECIAL DE PREVIDÊNCIA E TRABALHO
MINISTÉRIO DA ECONOMIA
PÁTRIA AMADA BRASIL GOVERNO FEDERAL

ESTOQUE MENSAL DE EMPREGOS FORMAIS – BRASIL, JAN-JUN DE 2019 E 2020*

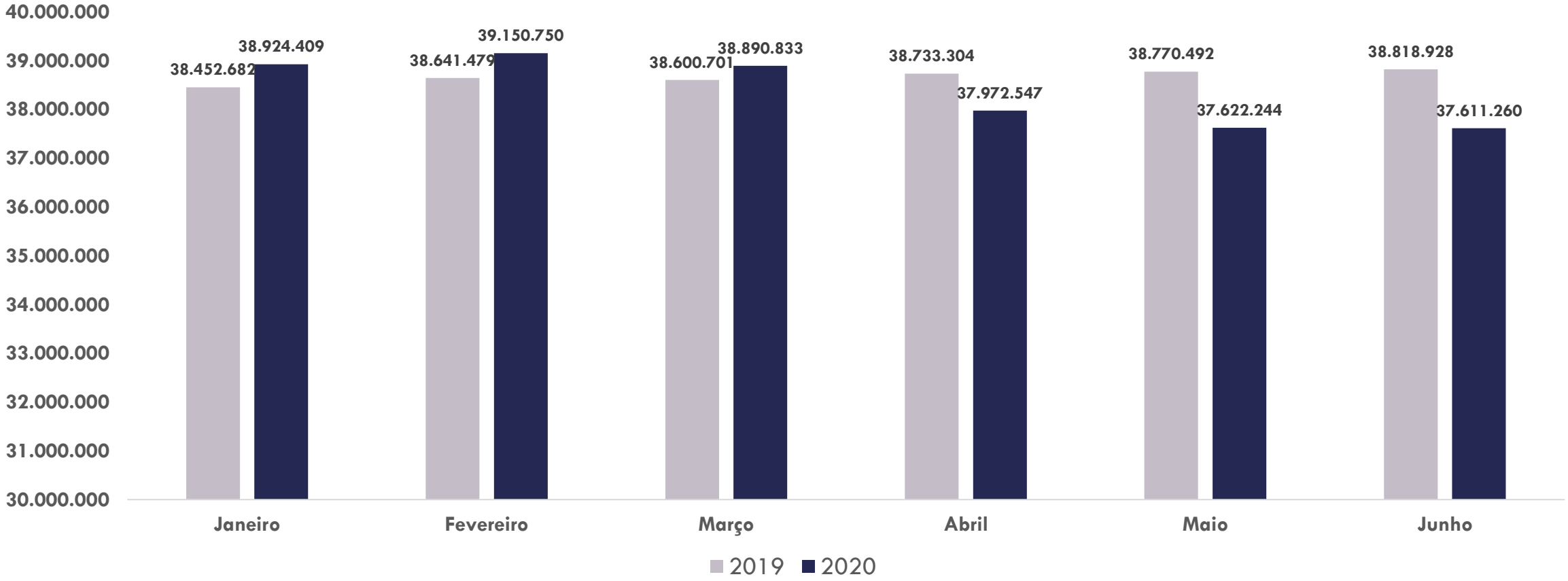

Fonte: Caged e Novo Caged – SEPRT/ME.
*Os dados de 2019 são do Caged e de 2020 do Novo Caged.
Informações sobre alteração metodológica entre o Caged e o Novo Caged na Nota Técnica em http://pdet.mte.gov.br/
Consideram-se ajustes declarados até o mês de junho de cada ano.

SECRETARIA ESPECIAL DE PREVIDÊNCIA E TRABALHO MINISTÉRIO DA ECONOMIA PÁTRIA AMADA BRASIL GOVERNO FEDERAL

SALDO DE EMPREGOS FORMAIS, POR GRUPAMENTO DE ATIVIDADE ECONÔMICA – BRASIL, JAN-JUN/2020*

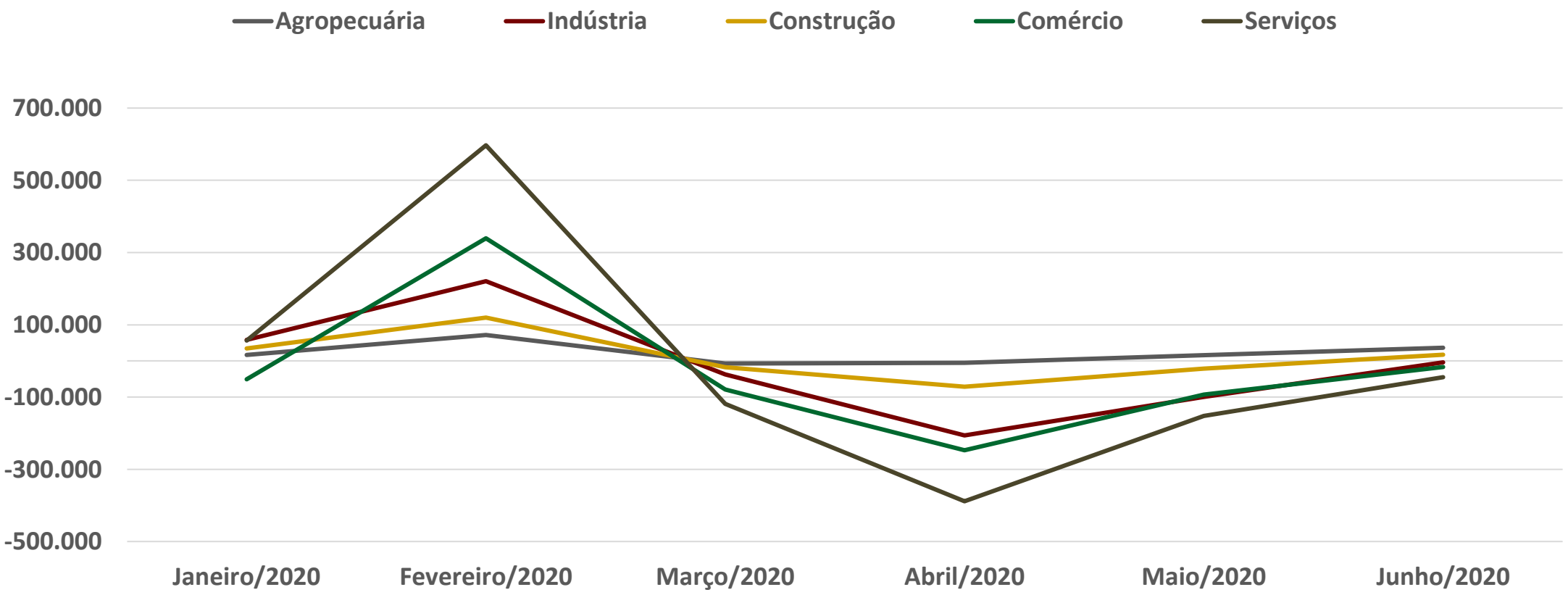

Fonte: Caged e Novo Caged – SEPRT/ME.
* Consideram-se ajustes declarados até o mês de junho de2020.
Informações sobre alteração metodológica entre o Caged e o Novo Caged na Nota Técnica em http://pdet.mte.gov.br/

SECRETARIA ESPECIAL DE PREVIDÊNCIA E TRABALHO MINISTÉRIO DA ECONOMIA PÁTRIA AMADA BRASIL GOVERNO FEDERAL

SALDO POR GRUPAMENTO DE ATIVIDADE ECONÔMICA – BRASIL, JANEIRO A JUNHO/2020*

Grupamento de Atividades Econômicas e Seção CNAE 2.0	jan/20	fev/20	mar/20	abr/20	mai/20	jun/20
Total	**114.786**	**226.341**	**-259.917**	**-918.286**	**-350.303**	**-10.984**
Agricultura, pecuária, produção florestal, pesca e aquicultura	**16.666**	**5.524**	**-7.171**	**-5.217**	**15.995**	**36.836**
Indústria geral	**58.476**	**42.000**	**-37.415**	**-206.302**	**-99.807**	**-3.545**
Indústrias Extrativas	81	1.369	-114	-1332	-531	633
Indústrias de Transformação	58.136	38.462	-37.967	-201.871	-97.013	-2.510
Eletricidade e Gás	-349	275	183	15	15	-341
Água, Esgoto, Atividades de Gestão de Resíduos e Descontaminação	608	1.894	483	-3114	-2.278	-1.327
Construção	**34.360**	**25.837**	**-17.317**	**-71.292**	**-20.950**	**17.270**
Comércio; reparação de veículos automotores e motocicletas	**-50.941**	**12.250**	**-79.030**	**-246.953**	**-93.191**	**-16.646**
Serviços	**56.246**	**140.745**	**-118.966**	**-388.499**	**-152.343**	**-44.891**
Transporte, armazenagem e correio	**-1.546**	**9.465**	**-6.018**	**-53.593**	**-28.191**	**-8.311**
Alojamento e alimentação	**4.612**	**14.535**	**-87.699**	**-137.973**	**-57.055**	**-35.340**
Informação, comunicação e atividades financeiras, imobiliárias, profissionais e administrativas	**31.538**	**32.154**	**-39.226**	**-137.539**	**-41.528**	**12.298**
Informação e Comunicação	5.124	3.927	-757	-13515	-4.898	1.370
Atividades Financeiras, de Seguros e Serviços Relacionados	1.748	1.915	1.784	-5.717	-3.346	-1.126
Atividades Imobiliárias	1.178	1.165	101	-3694	-1.611	-397
Atividades Profissionais, Científicas e Técnicas	10.331	8.349	-1.390	-22.931	-10.876	-3.527
Atividades Administrativas e Serviços Complementares	13.157	16.798	-38.964	-91.682	-20.797	15.978
Administração pública, defesa e seguridade social, educação, saúde humana e serviços sociais	**14.576**	**75.230**	**23.315**	**-26.127**	**-10.682**	**-6.019**
Administração Pública, Defesa e Seguridade Social	-655	11.374	3.418	-157	418	-271
Educação	9.631	53.272	11.647	-24.129	-18.699	-18714
Saúde Humana e Serviços Sociais	5.600	10.584	8.250	-1.841	7.599	12966
Serviços domésticos	**3**	**11**	**-11**	**-37**	**-14**	**5**
Outros serviços	**7.063**	**9.350**	**-9.327**	**-33.230**	**-14.873**	**-7.524**
Artes, Cultura, Esporte e Recreação	2.386	2.028	-5.651	-14.771	-5.880	-4.195
Outras Atividades de Serviços	4.633	7.312	-3.675	-18.434	-8.992	-3.316
Organismos Internacionais e Outras Instituições Extraterritoriais	44	10	-1	-25	-1	-13
Não Identificado	-21	-15	-18	-23	-7	-8

Fonte: Novo Caged – SEPRT/ME.

* Informações sobre alteração metodológica entre o Caged e o Novo Caged na Nota Técnica em http://pdet.mte.gov.br/

Consideram-se ajustes declarados até o mês de junho de 2020.

SALDO POR GRANDES REGIÕES E UNIDADES DA FEDERAÇÃO – BRASIL, JAN A JUN/2020*

Região e UF	jan/20	fev/20	mar/20	abr/20	mai/20	jun/20
Brasil	**114.786**	**226.341**	**-259.917**	**-918.286**	**-350.303**	**-10.984**
Norte	**2.824**	**10.333**	**-6.140**	**-29.879**	**-10.713**	**6.547**
Rondônia	-67	1.302	-731	-4.916	-1.142	858
Acre	411	917	219	-436	47	112
Amazonas	1.142	1.849	-3.310	-9.397	-4.918	-273
Roraima	339	663	193	-1.197	-401	72
Pará	841	4.168	-2.133	-10.177	-2.811	4.550
Amapá	-54	-32	-318	-895	-282	26
Tocantins	212	1.466	-60	-2.861	-1.206	1.202
Nordeste	**-4.098**	**3.204**	**-63.955**	**-139.036**	**-53.656**	**-1.341**
Maranhão	348	2.369	-1.108	-6.248	-1.480	3.907
Piauí	-15	1.194	-523	-6.167	-3.549	306
Ceará	2.707	7.465	-6.446	-33.322	-10.244	-1.740
Rio Grande do Norte	-889	-1.746	-2.272	-9.090	-3.510	1.746
Paraíba	-2.590	-3.192	-993	-8.920	-3.658	58
Pernambuco	-859	-761	-28.579	-27.051	-7.382	-3.264
Alagoas	-5.276	-8.508	-5.775	-7.584	-2.486	863
Sergipe	160	-1.916	-2.980	-5.239	-3.568	-684
Bahia	2.316	8.299	-15.279	-35.415	-17.779	-2.533
Sudeste	**35.280**	**112.168**	**-141.228**	**-478.410**	**-190.022**	**-28.521**
Minas Gerais	4.477	27.386	-18.143	-94.089	-35.831	1.795
Espírito Santo	243	3.566	-4.384	-18.794	-7.345	-216
Rio de Janeiro	-11.442	2.284	-32.574	-88.636	-37.759	-16.801
São Paulo	42.002	78.932	-86.127	-276.891	-109.087	-13.299
Sul	**60.195**	**72.886**	**-35.035**	**-212.930**	**-81.967**	**1.699**
Paraná	17.859	28.781	-13.078	-58.740	-24.721	2.829
Santa Catarina	29.210	20.800	-7.553	-76.263	-23.507	3.721
Rio Grande do Sul	13.126	23.305	-14.404	-77.927	-33.739	-4.851
Centro-Oeste	**20.595**	**27.768**	**-13.537**	**-58.007**	**-14.180**	**10.010**
Mato Grosso do Sul	1.791	5.971	162	-7.575	-2.399	1.433
Mato Grosso	9.637	4.033	-2.680	-12.848	-1.367	6.790
Goiás	7.970	11.607	-1.839	-21.093	-5.443	4.334
Distrito Federal	1.197	6.157	-9.180	-16.491	-4.971	-2.547
Não identificado	-10	-18	-22	-24	235	622

Fonte: Novo Caged – SEPRT/ME.

* Informações sobre alteração metodológica entre o Caged e o Novo Caged na Nota Técnica em http://pdet.mte.gov.br/

Consideram-se ajustes declarados até o mês de junho.

ACUMULADO DO ANO
Janeiro a Junho de 2020

SECRETARIA ESPECIAL DE PREVIDÊNCIA E TRABALHO
MINISTÉRIO DA ECONOMIA
PÁTRIA AMADA BRASIL GOVERNO FEDERAL

SALDO DE EMPREGOS FORMAIS, BRASIL – ACUMULADO DE JANEIRO A JUNHO – 2010 A 2020*

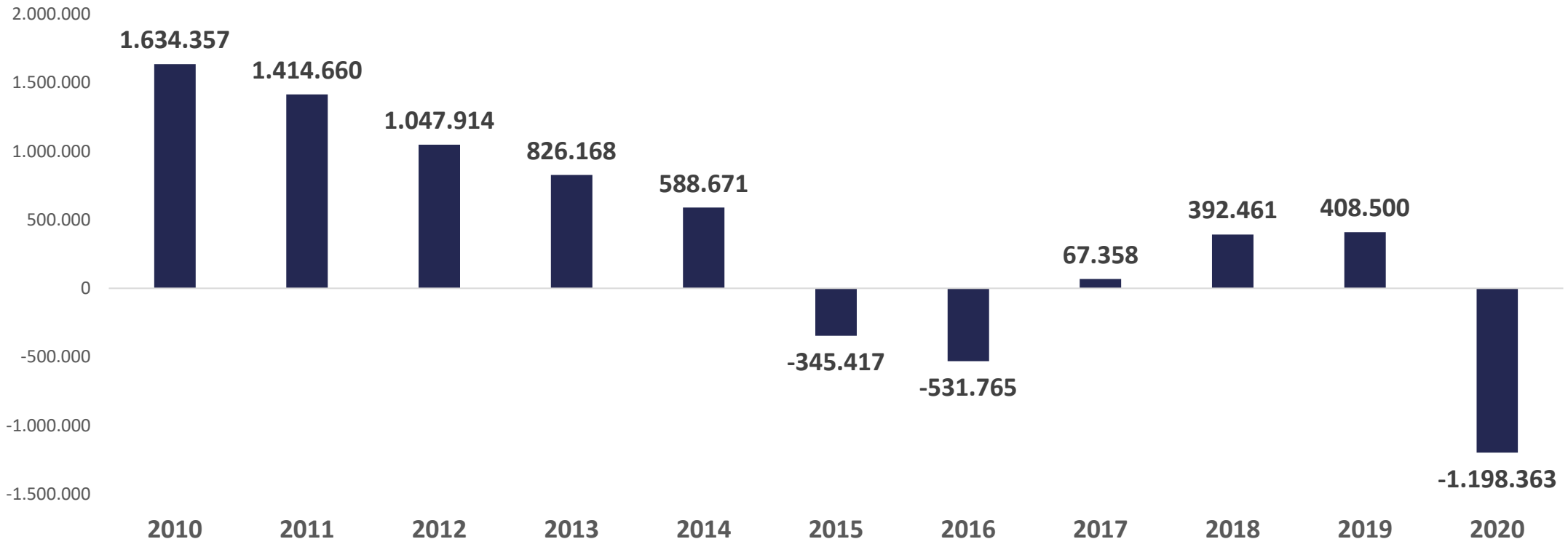

Fonte: Caged e Novo Caged – SEPRT/ME.
*Os dados de 2010 a 2019 são do Caged e a partir de 2020 do Novo Caged.
Informações sobre alteração metodológica entre o Caged e o Novo Caged na Nota Técnica em http://pdet.mte.gov.br/
Consideram-se ajustes declarados até o mês de junho de cada ano.

SECRETARIA ESPECIAL DE PREVIDÊNCIA E TRABALHO MINISTÉRIO DA ECONOMIA PÁTRIA AMADA BRASIL GOVERNO FEDERAL

RESUMO DOS RESULTADOS DO ACUMULADO DO ANO, BRASIL - JANEIRO A JUNHO DE 2019 E 2020

Movimentações:	Jan a Jun 2019 - com ajuste*	Jan a Jun 2020 - com ajuste**	Var. Absoluta	Var. %
Admissões	8.221.237	6.718.276	-1.502.961	-18,3%
Desligamentos	7.812.737	7.916.639	103.902	1,3%
Saldo	408.500	-1.198.363	-	-

Fonte: Caged e Novo Caged – SEPRT/ME.
*Dados do Caged, com ajustes declarados até junho de 2019.
**Dados do Novo Caged, com ajustes declarados até junho de 2020.
Informações sobre alteração metodológica entre o Caged e o Novo Caged na Nota Técnica em http://pdet.mte.gov.br/

SALDO DE EMPREGOS FORMAIS POR GRUPAMENTO DE ATIVIDADE ECONÔMICA – BRASIL, ACUMULADO DE JAN A JUN/2020*

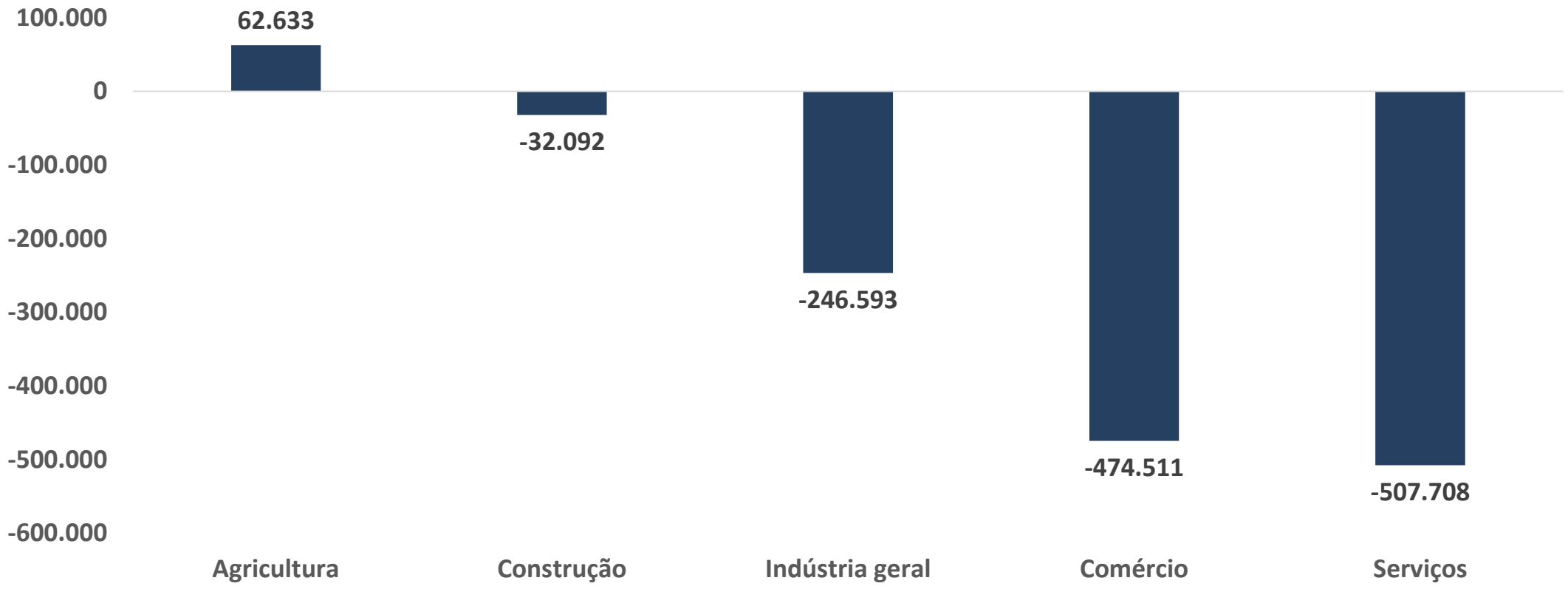

Fonte: Novo Caged – SEPRT/ME.
*Dados com ajustes declarados até junho de 2020.

ADMISSÕES, DESLIGAMENTOS E SALDO POR GRUPAMENTO DE ATIVIDADE ECONÔMICA – BRASIL, ACUMULADO DE JAN A JUN/2020*

Grupamento de Atividades Econômicas e Seção CNAE 2.0	Acumulado no Ano - com ajuste			
	Admissões	Desligamentos	Saldos	Variação Relativa (%)
Total	**6.718.276**	**7.916.639**	**-1.198.363**	**-3,09**
Agricultura, pecuária, produção florestal, pesca e aquicultura	**437.999**	**375.366**	**62.633**	**4,21**
Indústria geral	**1.093.371**	**1.339.964**	**-246.593**	**-3,28**
Indústrias Extrativas	20.127	20.021	106	0,05
Indústrias de Transformação	1.031.137	1.273.900	-242.763	-3,55
Eletricidade e Gás	6.020	6.222	-202	-0,16
Água, Esgoto, Atividades de Gestão de Resíduos e Descontaminação	36.087	39.821	-3.734	-1,13
Construção	**692.580**	**724.672**	**-32.092**	**-1,48**
Comércio, reparação de veículos automotores e motocicletas	**1.459.818**	**1.934.329**	**-474.511**	**-5,09**
Serviços	**3.034.508**	**3.542.216**	**-507.708**	**-2,77**
Transporte, armazenagem e correio	**348.620**	**436.814**	**-88.194**	**-3,70**
Alojamento e alimentação	**326.283**	**625.203**	**-298.920**	**-15,02**
Informação, comunicação e atividades financeiras, imobiliárias, profissionais e administrativas	**1.568.255**	**1.710.558**	**-142.303**	**-1,87**
Informação e Comunicação	138.941	147.690	-8.749	-1,00
Atividades Financeiras, de Seguros e Serviços Relacionados	64.909	69.651	-4.742	-0,52
Atividades Imobiliárias	24.405	27.663	-3.258	-2,04
Atividades Profissionais, Científicas e Técnicas	216.224	236.268	-20.044	-1,78
Atividades Administrativas e Serviços Complementares	1.123.776	1.229.286	-105.510	-2,33
Administração pública, defesa e seguridade social, educação, saúde humana e serviços sociais	**621.920**	**551.627**	**70.293**	**1,41**
Administração Pública, Defesa e Seguridade Social	36.923	22.796	14.127	1,74
Educação	230.574	217.566	13.008	0,72
Saúde Humana e Serviços Sociais	354.423	311.265	43.158	1,82
Serviços domésticos	**321**	**364**	**-43**	**-1,19**
Outros serviços	**169.109**	**217.650**	**-48.541**	**-3,59**

Fonte: Novo Caged – SEPRT/ME.
*Dados com ajustes declarados até junho de 2020.

SECRETARIA ESPECIAL DE PREVIDÊNCIA E TRABALHO MINISTÉRIO DA ECONOMIA PÁTRIA AMADA BRASIL GOVERNO FEDERAL

SALDO DE EMPREGOS FORMAIS POR UNIDADES DA FEDERAÇÃO – BRASIL, ACUMULADO DE JAN A JUN/2020*

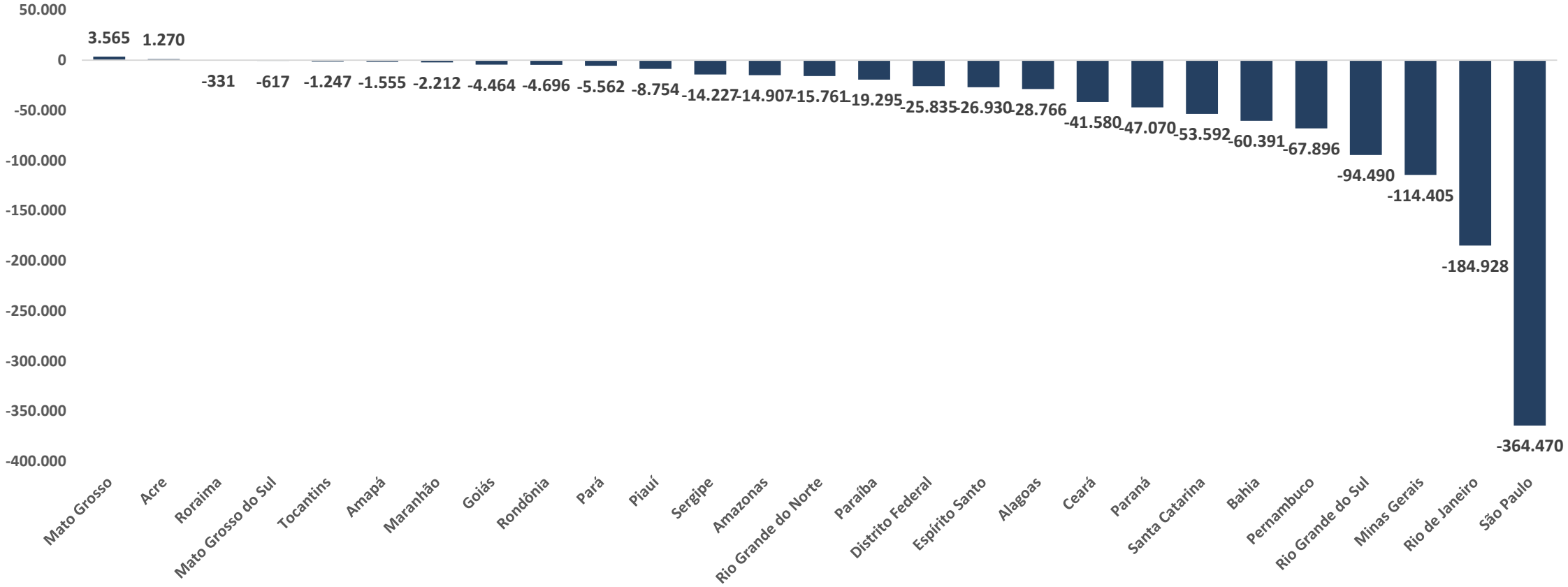

Fonte: Novo Caged – SEPRT/ME.
*Dados com ajustes declarados até junho de 2020.

SECRETARIA ESPECIAL DE PREVIDÊNCIA E TRABALHO MINISTÉRIO DA ECONOMIA PÁTRIA AMADA BRASIL GOVERNO FEDERAL

ADMISSÕES, DESLIGAMENTOS E SALDO POR GRANDES REGIÕES E UNIDADES DA FEDERAÇÃO – BRASIL, JAN A JUN/2020*

Região e UF	Acumulado no Ano - com ajuste			
	Admissões	Desligamentos	Saldos	Variação Relativa (%)
Brasil	**6.718.276**	**7.916.639**	**-1.198.363**	**-3,09**
Norte	**284.396**	**311.424**	**-27.028**	**-1,52**
Rondônia	43.194	47.890	-4.696	-1,97
Acre	13.391	12.121	1.270	1,61
Amazonas	61.724	76.631	-14.907	-3,60
Roraima	10.487	10.818	-331	-0,60
Pará	118.341	123.903	-5.562	-0,76
Amapá	8.087	9.642	-1.555	-2,23
Tocantins	29.172	30.419	-1.247	-0,66
Nordeste	**809.879**	**1.068.761**	**-258.882**	**-4,07**
Maranhão	67.198	69.410	-2.212	-0,46
Piauí	34.486	43.240	-8.754	-2,94
Ceará	152.806	194.386	-41.580	-3,64
Rio Grande do Norte	56.915	72.676	-15.761	-3,69
Paraíba	48.437	67.732	-19.295	-4,66
Pernambuco	146.248	214.144	-67.896	-5,47
Alagoas	40.174	68.940	-28.766	-8,14
Sergipe	29.903	44.130	-14.227	-4,99
Bahia	233.712	294.103	-60.391	-3,53
Sudeste	**3.540.684**	**4.231.417**	**-690.733**	**-3,43**
Minas Gerais	706.304	820.709	-114.405	-2,80
Espírito Santo	128.817	155.747	-26.930	-3,68
Rio de Janeiro	418.710	603.638	-184.928	-5,66
São Paulo	2.286.853	2.651.323	-364.470	-3,02
Sul	**1.449.034**	**1.644.186**	**-195.152**	**-2,69**
Paraná	541.059	588.129	-47.070	-1,77
Santa Catarina	459.683	513.275	-53.592	-2,58
Rio Grande do Sul	448.292	542.782	-94.490	-3,76
Centro-Oeste	**633.287**	**660.638**	**-27.351**	**-0,84**
Mato Grosso do Sul	100.918	101.535	-617	-0,12
Mato Grosso	166.931	163.366	3.565	0,50
Goiás	244.282	248.746	-4.464	-0,36
Distrito Federal	121.156	146.991	-25.835	-3,21
Não identificado	996	213	783	---

Fonte: Novo Caged – SEPRT/ME.
*Dados com ajustes declarados até junho de 2020.

SECRETARIA ESPECIAL DE PREVIDÊNCIA E TRABALHO MINISTÉRIO DA ECONOMIA PÁTRIA AMADA BRASIL GOVERNO FEDERAL

MOVIMENTAÇÕES NAS CATEGORIAS DA MODERNIZAÇÃO TRABALHISTA, BRASIL – ACUMULADO DE JANEIRO A JUNHO DE 2020*

Modernização trabalhista	Admissões	Desligamentos	Saldo	Trabalhadores com mais de uma admissão	Estabelecimentos com admissão
Trabalho intermitente	72.296	51.747	20.549	1.702	10.090
Trabalho parcial	83.727	88.533	-4.806	710	25.480
Desligamentos por acordo	-	89.548 (1,13%)	-	-	-

Fonte: Novo Caged – SEPRT/ME.
*Dados com ajustes declarados até junho de 2020.

DETALHAMENTO JUNHO 2020

SALDO DE EMPREGOS FORMAIS, BRASIL – MESES DE JUNHO – 2010 A 2020*

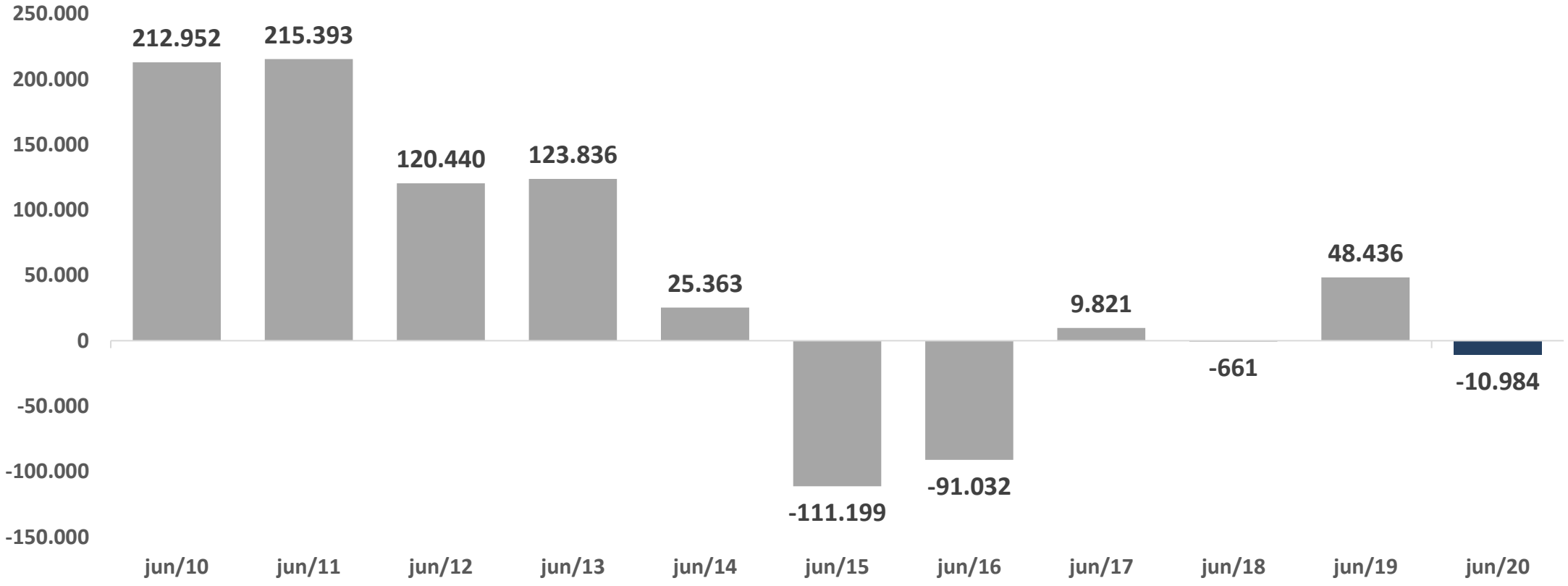

Fonte: Caged e Novo Caged – SEPRT/ME.
*Os dados de 2010 a 2019 são do Caged e a partir de 2020 do Novo Caged.
Informações sobre alteração metodológica entre o Caged e o Novo Caged na Nota Técnica em http://pdet.mte.gov.br/
Dados sem ajustes. Sujeito a atualizações nos próximos meses.

SECRETARIA ESPECIAL DE PREVIDÊNCIA E TRABALHO MINISTÉRIO DA ECONOMIA PÁTRIA AMADA BRASIL GOVERNO FEDERAL

ESTOQUE DO EMPREGO FORMAL, BRASIL – MESES DE JUNHO, 2010 A 2020*

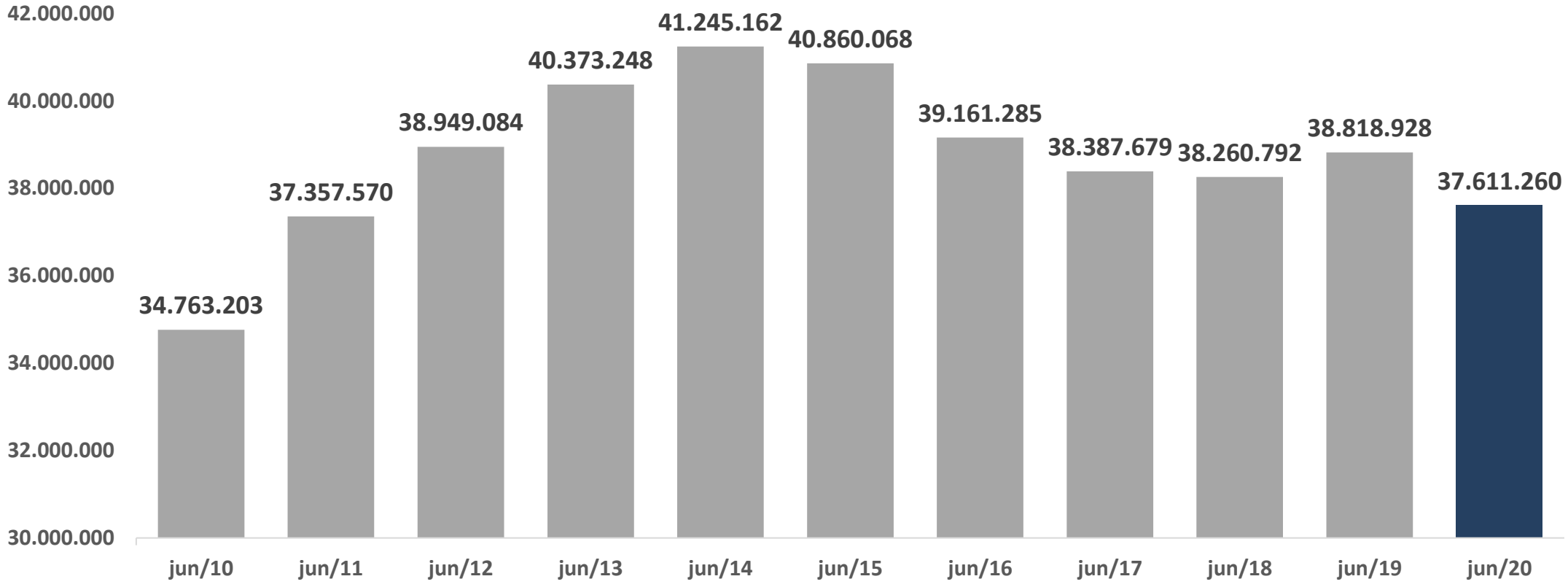

Fonte: Caged e Novo Caged – SEPRT/ME.
*Os dados de 2010 a 2019 são do Caged e a partir de 2020 do Novo Caged.
Informações sobre alteração metodológica entre o Caged e o Novo Caged na Nota Técnica em http://pdet.mte.gov.br/
Dados com ajustes declarados até junho de cada ano.

SECRETARIA ESPECIAL DE PREVIDÊNCIA E TRABALHO MINISTÉRIO DA ECONOMIA PÁTRIA AMADA BRASIL GOVERNO FEDERAL

RESUMO DOS RESULTADOS DE JUNHO DE 2019 E 2020

Movimentações:	Jun 2019*	Maio 2020**	Jun 2020***	Variação em relação ao mês anterior		Variação em relação ao mesmo mês do ano anterior	
				Abs.	%	Abs.	%
Admissões	1.248.106	722.940	895.460	172.520	24%	-352.646	-28%
Desligamentos	1.199.670	1.073.243	906.444	-166.799	-16%	-293.226	-24%
Saldo	48.436	-350.303	-10.984	-	-	-	-

Fonte: Caged e Novo Caged – SEPRT/ME.
*Dados do Caged, sem ajustes.
**Dados do Novo Caged, com ajustes.
***Dados do Novo Caged, sem ajustes.
Informações sobre alteração metodológica entre o Caged e o Novo Caged na Nota Técnica em http://pdet.mte.gov.br/

ADMISSÕES, DESLIGAMENTOS E SALDO POR GRUPAMENTO DE ATIVIDADE ECONÔMICA – BRASIL, JUN/2020*

Grupamento de Atividades Econômicas e Seção CNAE 2.0	Mês/Ano* (Junho/2020) - sem ajuste			
	Admissões	Desligamentos	Saldos	Variação Relativa (%)
Total	**895.460**	**906.444**	**-10.984**	**-0,03**
Agricultura, pecuária, produção florestal, pesca e aquicultura	**83.241**	**46.405**	**36.836**	**2,44**
Indústria geral	**144.508**	**148.053**	**-3.545**	**-0,05**
Indústrias Extrativas	3.505	2.872	633	0,30
Indústrias de Transformação	135.990	138.500	-2.510	-0,04
Eletricidade e Gás	730	1.071	-341	-0,27
Água, Esgoto, Atividades de Gestão de Resíduos e Descontaminação	4.283	5.610	-1.327	-0,41
Construção	**113.162**	**95.892**	**17.270**	**0,82**
Comércio; reparação de veículos automotores e motocicletas	**188.312**	**204.958**	**-16.646**	**-0,19**
Serviços	**366.237**	**411.128**	**-44.891**	**-0,25**
Transporte, armazenagem e correio	**47.261**	**55.572**	**-8.311**	**-0,36**
Alojamento e alimentação	**17.257**	**52.597**	**-35.340**	**-2,03**
Informação, comunicação e atividades financeiras, imobiliárias, profissionais e administrativas	**220.084**	**207.786**	**12.298**	**0,16**
Informação e Comunicação	18.911	17.541	1.370	0,16
Atividades Financeiras, de Seguros e Serviços Relacionados	7.604	8.730	-1.126	-0,12
Atividades Imobiliárias	2.857	3.254	-397	-0,25
Atividades Profissionais, Científicas e Técnicas	26.051	29.578	-3.527	-0,32
Atividades Administrativas e Serviços Complementares	164.661	148.683	15.978	0,36
Administração pública, defesa e seguridade social, educação, saúde humana e serviços sociais	**66.798**	**72.817**	**-6.019**	**-0,12**
Administração Pública, Defesa e Seguridade Social	2.402	2.673	-271	-0,03
Educação	8.309	27.023	-18.714	-1,03
Saúde Humana e Serviços Sociais	56.087	43.121	12.966	0,54
Serviços domésticos	**43**	**38**	**5**	**0,14**
Outros serviços	**14.794**	**22.318**	**-7.524**	**-0,57**
Artes, Cultura, Esporte e Recreação	1.123	5.318	-4.195	-1,72
Outras Atividades de Serviços	13.660	16.976	-3.316	-0,31
Organismos Internacionais e Outras Instituições Extraterritoriais	11	24	-13	-0,39
Não identificado***	0	8	-8	---

Fonte: Novo Caged – SEPRT/ME.
*Dados sem ajustes. Sujeito a atualizações nos próximos meses.

SALDO POR GRUPAMENTO DE ATIVIDADE ECONÔMICA – BRASIL, JUNHO DE 2020

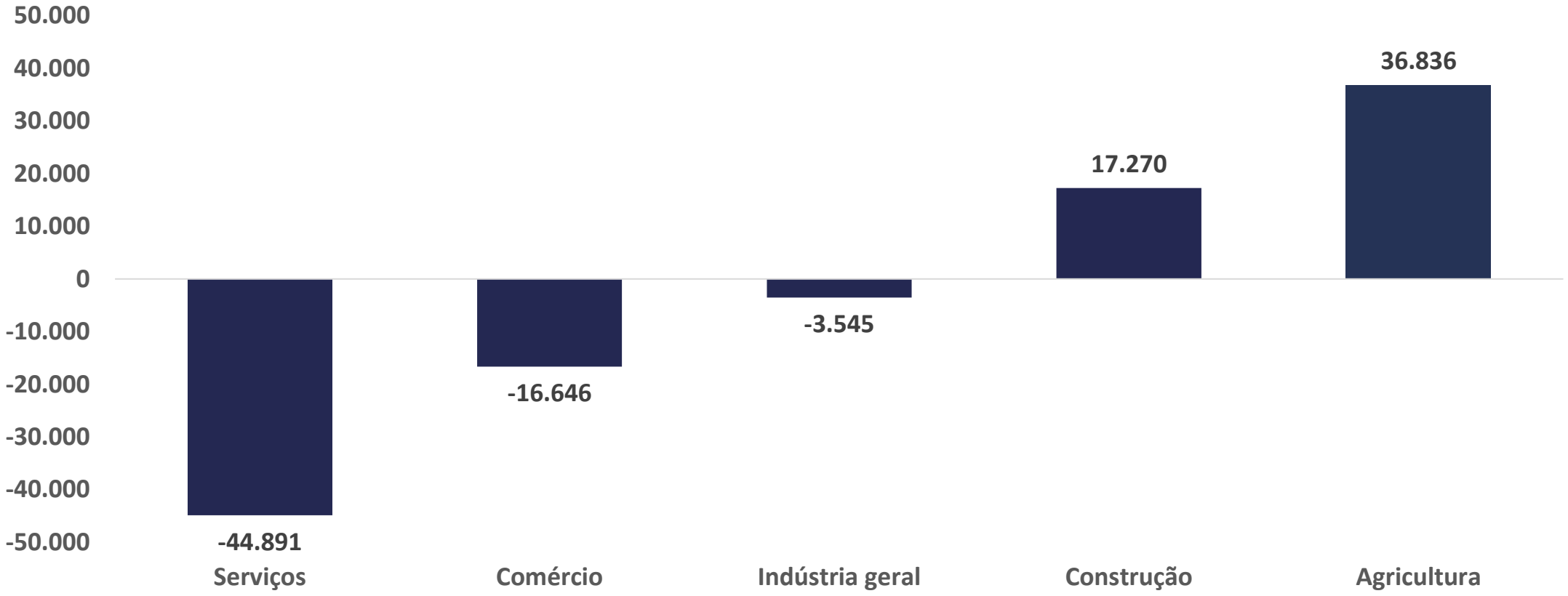

Fonte: Novo Caged – SEPRT/ME.
*Dados sem ajustes. Sujeito a atualizações nos próximos meses.

SALDO POR GRUPAMENTOS DE SERVIÇOS – BRASIL, JUNHO DE 2020

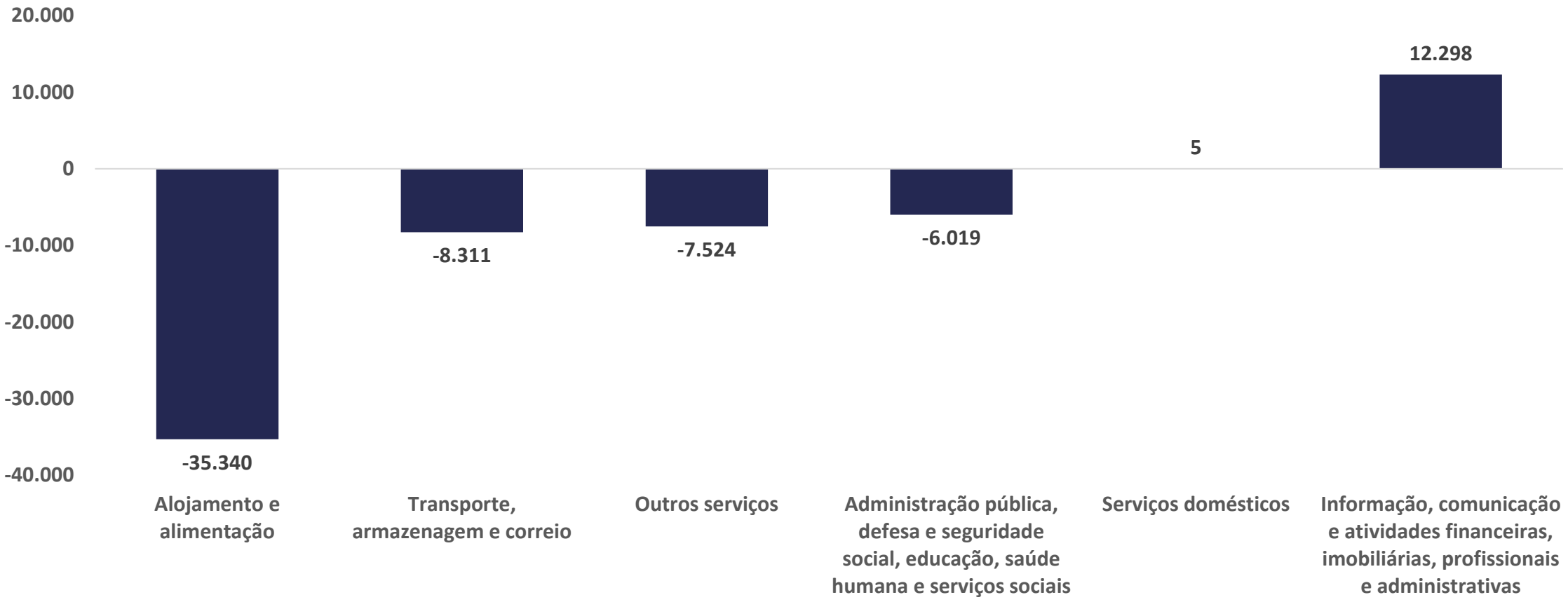

Fonte: Novo Caged – SEPRT/ME.
*Dados sem ajustes. Sujeito a atualizações nos próximos meses.

SECRETARIA ESPECIAL DE PREVIDÊNCIA E TRABALHO MINISTÉRIO DA ECONOMIA PÁTRIA AMADA BRASIL GOVERNO FEDERAL

SALDO POR SEÇÃO CNAE DO GRUPAMENTO "INFORMAÇÃO, COMUNICAÇÃO E ATIVIDADES FINANCEIRAS, IMOBILIÁRIAS, PROFISSIONAIS E ADMINISTRATIVAS" – BRASIL, JUNHO DE 2020

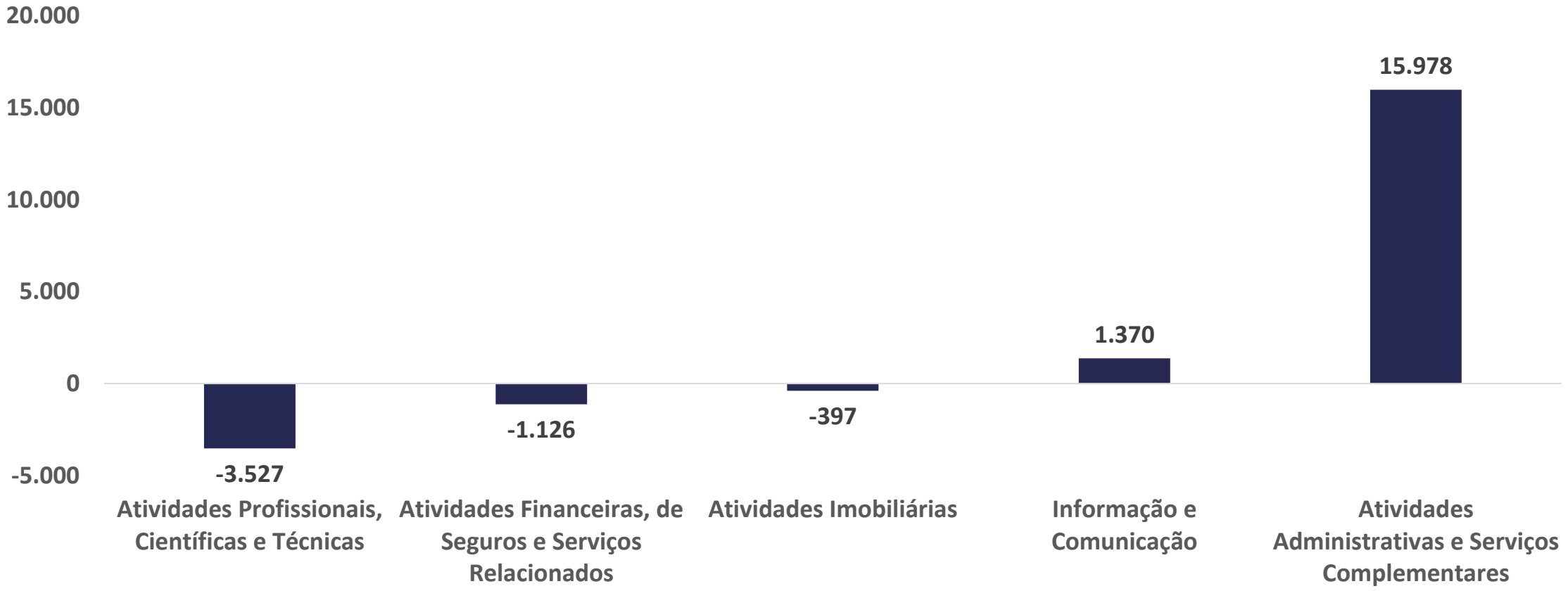

Fonte: Novo Caged – SEPRT/ME.
*Dados sem ajustes. Sujeito a atualizações nos próximos meses.

SECRETARIA ESPECIAL DE PREVIDÊNCIA E TRABALHO MINISTÉRIO DA ECONOMIA PÁTRIA AMADA BRASIL GOVERNO FEDERAL

SALDO POR SEÇÃO CNAE DO GRUPAMENTO "ADMINISTRAÇÃO PÚBLICA, DEFESA E SEGURIDADE SOCIAL, EDUCAÇÃO, SAÚDE HUMANA E SERVIÇOS SOCIAIS" – BRASIL, JUNHO DE 2020

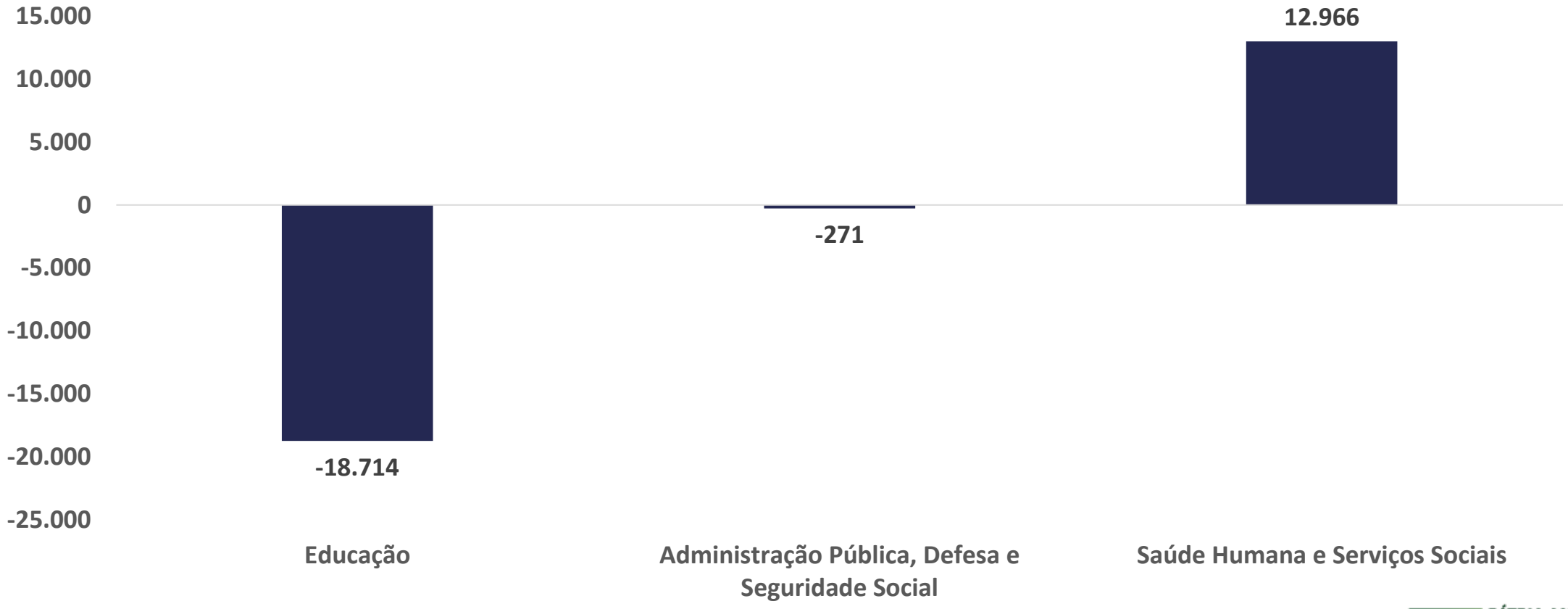

Fonte: Novo Caged – SEPRT/ME.
*Dados sem ajustes. Sujeito a atualizações nos próximos meses.

SECRETARIA ESPECIAL DE PREVIDÊNCIA E TRABALHO MINISTÉRIO DA ECONOMIA PÁTRIA AMADA BRASIL GOVERNO FEDERAL

SALDO POR SEÇÃO CNAE DO GRUPAMENTO "OUTROS SERVIÇOS" – BRASIL, JUNHO DE 2020

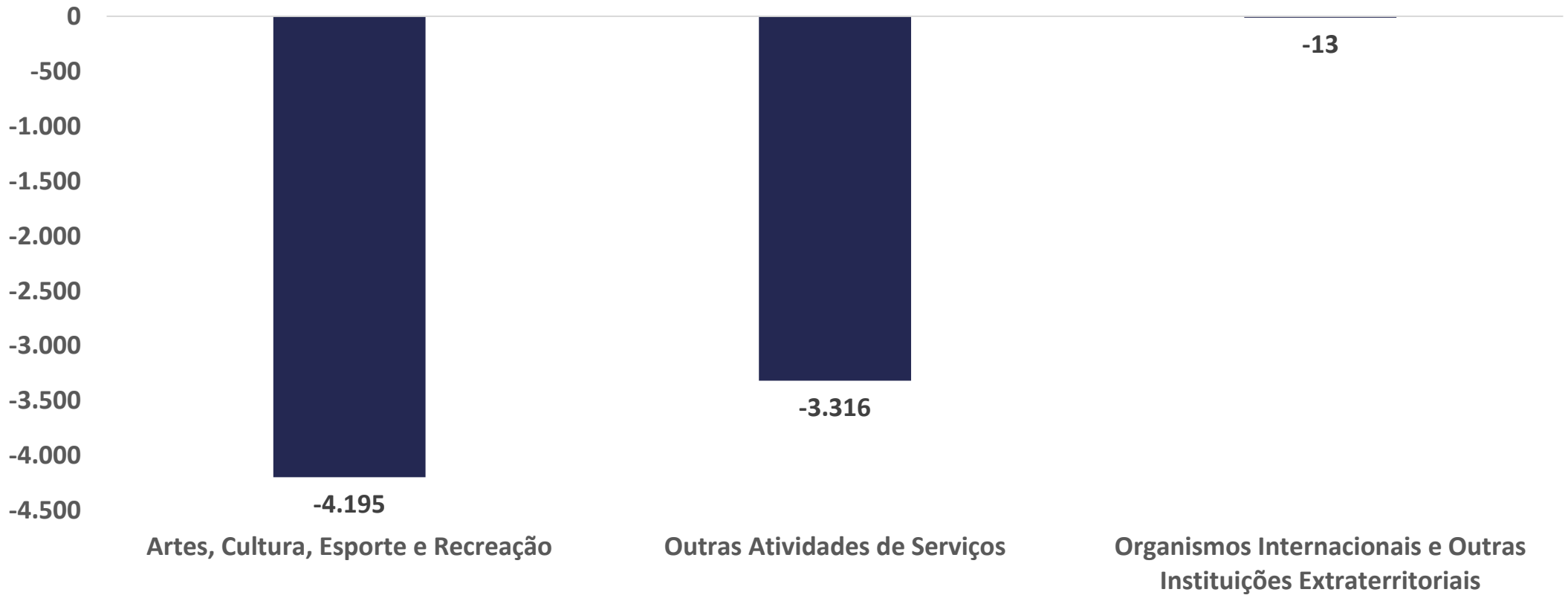

Fonte: Novo Caged – SEPRT/ME.
*Dados sem ajustes. Sujeito a atualizações nos próximos meses.

SECRETARIA ESPECIAL DE PREVIDÊNCIA E TRABALHO MINISTÉRIO DA ECONOMIA PÁTRIA AMADA BRASIL GOVERNO FEDERAL

SALDO POR SEÇÃO CNAE DA INDÚSTRIA – BRASIL, JUNHO DE 2020

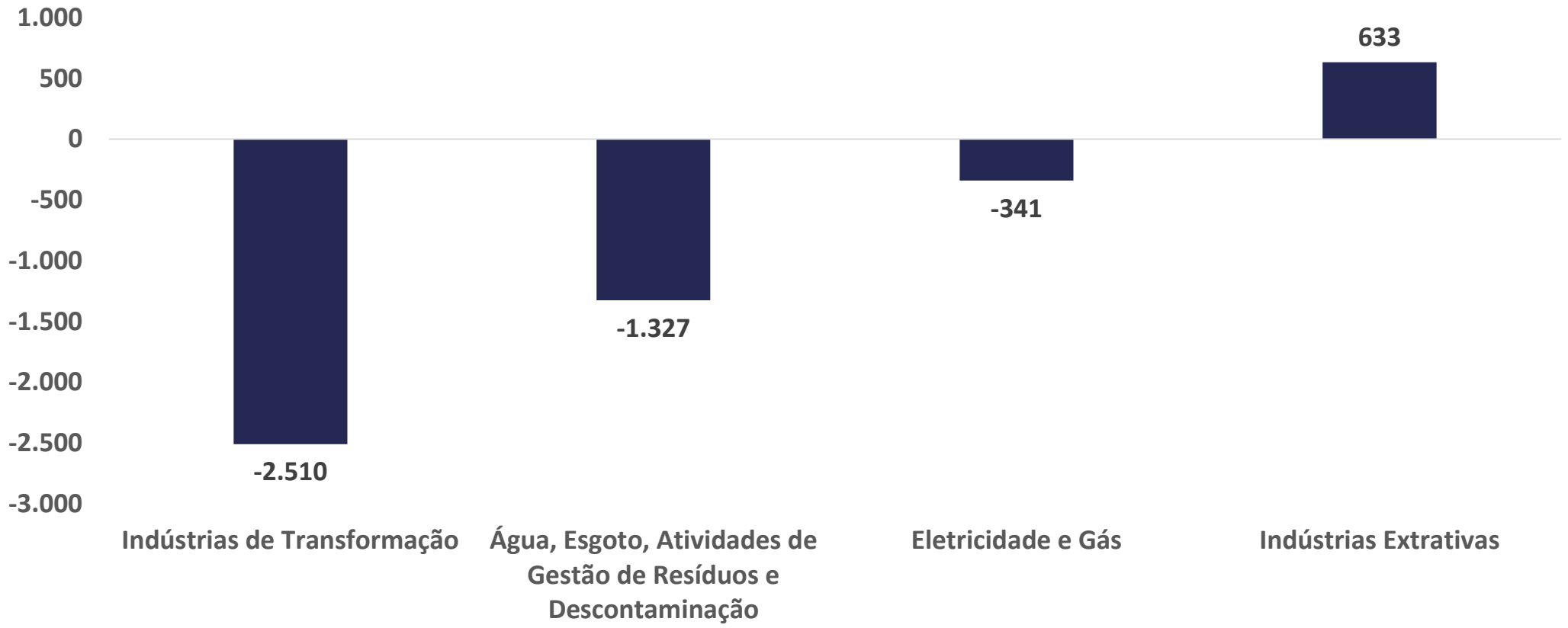

Fonte: Novo Caged – SEPRT/ME.
*Dados sem ajustes. Sujeito a atualizações nos próximos meses.

SECRETARIA ESPECIAL DE PREVIDÊNCIA E TRABALHO MINISTÉRIO DA ECONOMIA PÁTRIA AMADA BRASIL GOVERNO FEDERAL

SALDO E VARIAÇÃO DE EMPREGOS FORMAIS POR UNIDADES DA FEDERAÇÃO – BRASIL, JUNHO DE 2020

17 UFs registraram saldo **positivo.**
10 UFs registraram saldo **negativo.**

Unidades Federativas com **maior saldo positivo foram:**
Mato Grosso: +6.790 postos (+0,95%);
Pará: +4.550 (+0,63%);
Goiás: +4.334 (+0,36%).

Unidades Federativas com **maior saldo negativo foram:**
Rio de Janeiro: -16.801 postos (-0,54%);
São Paulo: -13.299 postos (-0,11%);
Rio Grande do Sul: -4.851 postos (-0,20%).

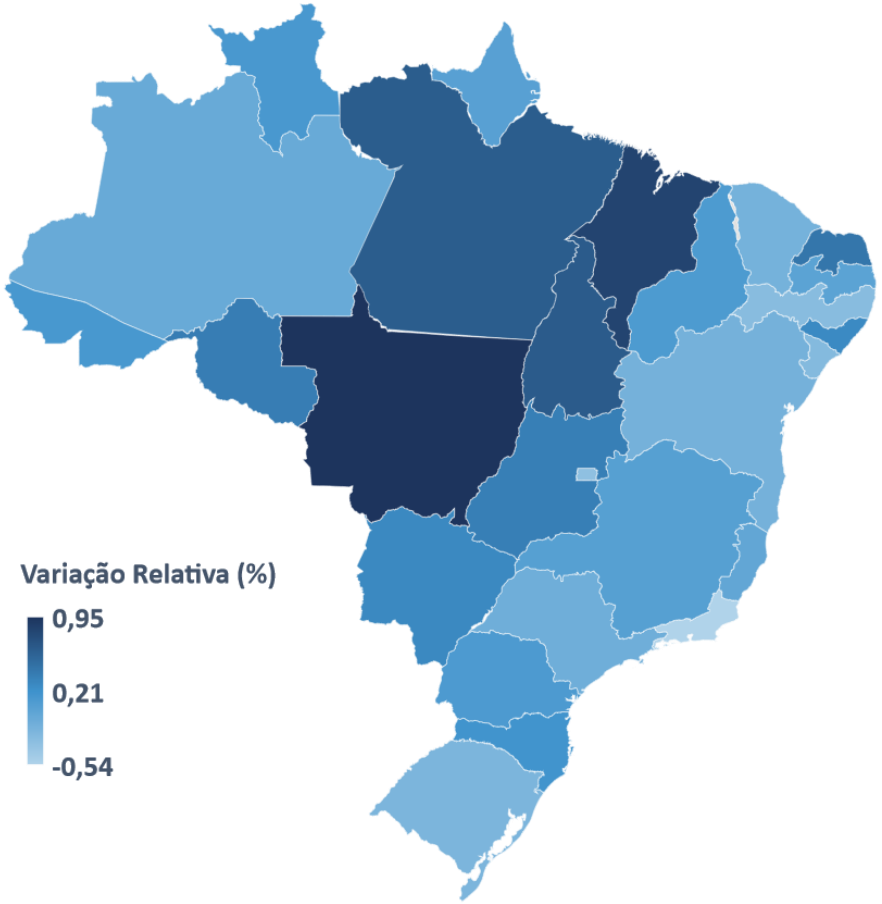

Fonte: Novo Caged – SEPRT/ME.
*Dados sem ajustes. Sujeito a atualizações nos próximos meses.
**Variação relativa calculada com base no estoque com ajustes do mês anterior.

ADMISSÕES, DESLIGAMENTOS E SALDO POR GRANDES REGIÕES E UNIDADES DA FEDERAÇÃO – BRASIL, JUNHO DE 2020

Região e UF	Mês/Ano* (Junho/2020) - sem ajuste			
	Admissões	Desligamentos	Saldos	Variação Relativa (%)
Brasil	**895.460**	**906.444**	**-10.984**	**-0,03**
Norte	**43.004**	**36.457**	**6.547**	**0,37**
Rondônia	6.413	5.555	858	0,37
Acre	1.535	1.423	112	0,14
Amazonas	7.853	8.126	-273	-0,07
Roraima	1.668	1.596	72	0,13
Pará	19.802	15.252	4.550	0,63
Amapá	1.024	998	26	0,04
Tocantins	4.709	3.507	1.202	0,64
Nordeste	**107.167**	**108.508**	**-1.341**	**-0,02**
Maranhão	11.905	7.998	3.907	0,82
Piauí	5.061	4.755	306	0,11
Ceará	18.667	20.407	-1.740	-0,16
Rio Grande do Norte	9.469	7.723	1.746	0,43
Paraíba	5.642	5.584	58	0,01
Pernambuco	17.387	20.651	-3.264	-0,28
Alagoas	5.560	4.697	863	0,27
Sergipe	3.910	4.594	-684	-0,25
Bahia	29.566	32.099	-2.533	-0,15
Sudeste	**467.234**	**495.755**	**-28.521**	**-0,15**
Minas Gerais	99.430	97.635	1.795	0,05
Espírito Santo	17.397	17.613	-216	-0,03
Rio de Janeiro	48.371	65.172	-16.801	-0,54
São Paulo	302.036	315.335	-13.299	-0,11
Sul	**186.091**	**184.392**	**1.699**	**0,02**
Paraná	72.771	69.942	2.829	0,11
Santa Catarina	59.980	56.259	3.721	0,18
Rio Grande do Sul	53.340	58.191	-4.851	-0,20
Centro-Oeste	**91.286**	**81.276**	**10.010**	**0,31**
Mato Grosso do Sul	13.934	12.501	1.433	0,28
Mato Grosso	27.475	20.685	6.790	0,95
Goiás	34.850	30.516	4.334	0,36
Distrito Federal	15.027	17.574	-2.547	-0,33
Não identificado	678	56	622	---

Fonte: Novo Caged – SEPRT/ME.
*Dados sem ajustes. Sujeito a atualizações nos próximos meses.

MOVIMENTAÇÕES NAS CATEGORIAS DA MODERNIZAÇÃO TRABALHISTA, BRASIL – JUNHO DE 2020

Modernização trabalhista	Admissões	Desligamentos	Saldo	Trabalhadores com mais de uma admissão	Estabelecimentos com uma admissão
Trabalho intermitente	11.848	6.625	5.223	79	2.443
Trabalho parcial	5.889	11.461	-5.572	19	2.901
Desligamentos por acordo	-	9.733 (1%)	-	-	-

Fonte: Novo Caged – SEPRT/ME.
*Dados sem ajustes. Sujeito a atualizações nos próximos meses.

SALÁRIO

SALÁRIO MÉDIO REAL DE ADMISSÃO, BRASIL – JUN/2019 A JUN/2020*

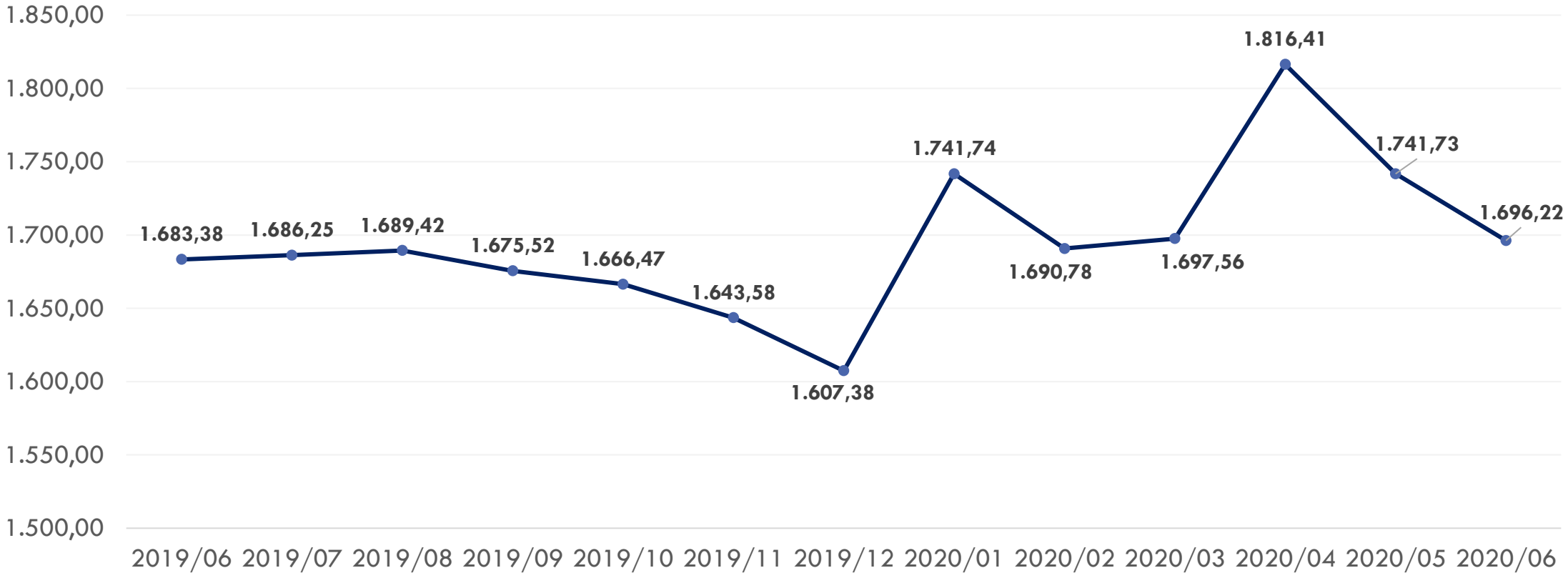

Fonte: Novo Caged – SEPRT/ME.
*Dados sem ajustes. Sujeito a atualizações nos próximos meses.
Valores deflacionados pelo INPC.
Não inclui categorias do vínculo "ignorado" e "intermitente".

SECRETARIA ESPECIAL DE PREVIDÊNCIA E TRABALHO MINISTÉRIO DA ECONOMIA PÁTRIA AMADA BRASIL GOVERNO FEDERAL

SOBRE O NOVO CAGED

NOVO CAGED

- Método discutido com grupo de especialistas em mercado de trabalho (Ipea, IBGE, FGV, Insper e PUC);
- Imputação de dados de outras fontes a fim de complementar a informação de desligamentos;
- Atualização contínua do registro administrativo.

NOVO CAGED

- Nova série de dados do mercado de trabalho formal;
- Substituição do uso do Sistema Caged para registro de admissões e desligamentos pelo Sistema de Escrituração Digital das Obrigações Fiscais, Previdenciárias e Trabalhistas;
- Incorporação de outra fonte de dados (Empregador Web).

CALENDÁRIO DE DIVULGAÇÃO NOVO CAGED

CALENDÁRIO DE DIVULGAÇÃO

- **Agosto**
  - 27/08/2020 - Competência: julho de 2020.
- **Setembro**
  - 29/09/2020 - Competência: agosto de 2020.
- **Outubro**
  - 29/10/2020 - Competência: setembro de 2020.
- **Novembro**
  - 26/11/2020 - Competência: outubro de 2020.
- **Dezembro**
  - 28/12/2020 - Competência: novembro de 2020.

SECRETARIA ESPECIAL DE
PREVIDÊNCIA E TRABALHO

MINISTÉRIO DA
ECONOMIA

PÁTRIA AMADA
BRASIL
GOVERNO FEDERAL